

はいちゅう春の サイクルフェスタ

2024 3.10 SUN

スケジュール

駐車場開門	7:00~	係員の指示に従ってください
選手受付	7:00~	各種目スタート30分前まで受け付けます
試走	07:15~07:55 11:30~12:00	路面状況やコース幅、カーブの曲がりをチェックしてコースを把握してください。選手は必ず試走しておきましょう。
安全講習会	07:15~	安全に走行していただくため、初心者の方、レースに不慣れな方は絶対に参加してください。参加される方は、7:10までに招集地点にお集まりください。
ライダーズミーティング	各スタート10分前	スタートラインに整列した状態で行います
表彰式	次レーススタート後	競技終了後直ちに、各クラスの表彰式を行います。

No.	種目	ゼッケン色	集合	スタート	参加資格	自転車	周回数	距離・時間
1	フレッシュエンデューロ	黄	7:55	8:00	中学生以上の男女	ロードほか※	-	30分
2	おっさんずcup	白	8:35	8:40	45歳以上の男性	ロード	4周	12km
3	アタック24	青	9:10	9:15	JCF登録者の男性	ロード	8周	24km
4	アタック21	白	10:00	10:05	中学生以上の男女	ロード	7周	21km
5	アタック12	青	10:50	10:55	中学生以上の男女	ロード	4周	12km
6	親子TTレース 高学年	白	12:00	12:05	小学4-6年+18歳以上	制限なし	1周	3km
7	親子TTレース 低学年	青	12:20	12:25	小学1-3年+18歳以上	制限なし	1周	3km
8	Generations cup G1	赤	12:40	12:45	44歳以下の男性	ロードほか※	-	75分
9	Generations cup G1I&Women	白	14:05	14:10	45歳以上の男性/中学生以上の女性	ロードほか※	-	75分

※ロードほかと表示されている種目では、ロード・クロスバイク・マウンテンバイクが使用できます。

※スタート時間は都合により変更することがありますので、場内アナウンスにご注意ください。

公式記録

競技記録は以下の手順にて公式記録となります。

- レース終了後、直ちに通告員より入賞対象選手を場内アナウンスします。同時にWEBにレース結果を掲示します。
- 通告、掲示後、10分経って異議申し立ての無い場合、競技結果は公式記録として確定します。
- 大会終了後は、大会ホームページにレースリザルトを掲載します。(配布はありません。)

速報



リザルト



matrix-sports.jp/lap/ <https://crra.powertag.jp/result/24/haru-harichu.html>

表彰

フレッシュエンデューロ なし

おっさんずカップ..... 総合1位の選手を表彰台にて表彰。賞状と副賞を贈呈。(年代別との重複無し)※完走者に限る

50歳以上/55歳以上/60歳以上/65歳以上/70歳以上で各1位の選手を表彰台にて表彰。賞状と副賞を贈呈。※完走者に限る

アタック..... 上位3位の選手及び女性で1位の選手を表彰台にて表彰、4~6位の選手に賞状および副賞を贈呈 ※完走者に限る

親子TT..... 上位3位の選手を表彰台にて表彰。賞状と副賞を贈呈。

Generations cup G1..... 総合1位の選手、10代~40代各年代3位までの選手を表彰台にて表彰

Generations cup G1I&Women..... 総合1位の選手、40代~60代の各年代3位までの選手、70代で1位の選手、女性で1位の選手を表彰台にて表彰

※出走数が10名以下の場合、表彰式は行いますが、入賞対象は3位までとなります。

大会運営上の変更事項のお知らせや緊急の呼び出しなどは場内アナウンスを使用しますので、速やかな対応をお願いします。

コース図



【コースの特徴】

播磨中央公園は、緑に囲まれた丘や大小の池が散在しています。野外ステージをはじめ野球場、テニスコートなどの運動施設、サイクルランド、四季の庭や子どもの森、子どもの小川などの諸施設が整っており、文化、スポーツ、レクリエーションにと多くの人に親しまれています。その中で今回の会場となる自然散策ゾーンは、園内で最も新しい施設であり、緑豊かな場所にあります。

高低差が約40mでアップダウンの多いコースですが、コース幅は全体を通して約7.5mと余裕があるので、自分のペースで走ることも出来ます。

はりちゅう春の サイクルフェスタ

2024 3.10 SUN

大会規則

●競技規則

- ・本大会は(公財)日本自転車競技連盟の規則に準じ、本大会の特別規則によって実施します。
- ・競技規則および競技運営・管理上の規定を厳守してください。
- ・競技参加者は競技役員の指示に従ってください。
- ・車検は行いませんので、各自責任を持って常に完全に整備された自転車を用いて参加することを義務付けます。
- ・全ての参加者は、主催者から用意されたゼッケンおよび計測タグを指定の位置に取り付けることを義務付けます。
- ・競技は、計測タグ使用による自動計測システムにて実施します。もし計測タグを装着せずに競技に参加した場合、成績が表示されません。また、計測タグを2つ以上装着して走行することを禁止します。
- ・各カテゴリーで決められたスタート時間に、所定の位置に各自集合してください。
- ・スタートはバイクの先導により誘導します。バイクからの合図でスタートする「ローリングスタート」で競技を開始します。種目により変更する場合がございますので、ライダーズミーティングにてご確認ください。
- ・競技中、参加者は他の参加者を追い抜く場合、原則的に右側から追い抜くものとします。
- ・コース走行中、自分の走行ラインを斜めに変更する場合、必ず変更する側の後方確認を行い安全であるか確認することを義務付けます。
- ・競技中および試走時間中にコースを逆走することは安全管理上一切禁止します。
- ・コース内での第三者からの補給は禁止します。必ずコース外で停止した状態で補給を行ってください。
- ・競技中、審判委員および医務員から競技の中止を指示された場合、選手は競技を中止し速やかにコースアウトしてください。その他、割り込みや斜行などの走路妨害、他の競技者を押すなどの危険な行為をした者はコース上から除外します。
- ・その他、カテゴリーごとの大会特別規則を設ける場合がある。

●競技方法

- アタック
レースは一斉スタートによる個人ロードレースとして行います。順位は規定時間内で最終周回に入り、規定周回数に到達した着順で決定します。その時点で規定周回数に達していない選手は、DNFとなります。
- エンデューロ
所定時間を経過した後競技を終了し、走行した周回数及びゴール着順により順位を決定します。
- 親子TTレース
2名1組でチームを組み、規定の距離を走行してタイムを競い合うタイムトライアル※計測チップは小学生に取り付け時差スタートで行う※スタートリストを要確認
チーム内で小学生が前、保護者が後ろを必ず走行すること。保護者が自チームの小学生を追い抜いた場合失格とする。

●アタック24(JCF登録者)大会特別規則

- 最新のJCF 競技規則に則った自転車を使用すること。
※整備は各自で責任を持って行ってください。
- U17,U15のギア比制限はJCF規則通りとするが、その機材を準備出来ない場合は対象外ギアを使用しない誓約をする事で参加を認める。対象者はエントリー時点でこれに誓約したものとみなす。
- 周回板の掲示はしません。周回数の管理は選手個人の責任とします。
- 出走サインは不要とする。

●金太郎CUP、カルノパワーシリーズ個人総合ポイント賞

- ・堺浜全5戦とはりちゅう(冬、春)サイクルフェスタ全2戦(12月、3月開催予定)の計7戦にてポイントが付与され、合計ポイントで総合優勝を競います。最終戦となる第5戦にはポイント数が上位3位の選手を招待します。

■ゴールポイント

- ・1位～5位の走者にポイント(15-10-7-6-5)を付与する。ゴールポイントは完走者のみ付与する。
- ・順位判定:ポイント数上位者より順に決定し上位3名が同点の場合は<1. 優勝回数/2. 直近のレース着順>を優先に順位を決定します。

■周回ポイント

- はりちゅう冬のサイクルフェスタでは周回ポイントとして2,4,6周のゴールラインを1位～3位で通過する走者にポイント(8-5-3)を付与。ゴール時は1位～5位の走者にポイント(15-10-7-6-5)を付与する。ゴールポイントは完走者のみ付与する。

●おっさんずカップシリーズ個人総合ポイント賞

- ・堺浜全5戦とはりちゅう冬のサイクルフェスタ全2戦(12月、3月開催予定)の計7戦にてポイントが付与され、合計ポイントで総合優勝を競います。最終戦となる堺浜第5戦にはポイント数が上位3位の選手を招待します。

■ポイント

- ゴール時において、1位～10位の選手にポイント<15p-13p-11p-7p-6p-5p-4p-3p-2p-1p>を付与します。堺浜第5戦はポイント(堺浜でのポイント)を2倍とし総合優勝は堺浜第5戦出走メンバーより選ばれます。(DNS不可)
- ・順位判定:ポイント数上位者より順に決定し上位3名が同点の場合は<1. 優勝回数/2. 直近のレース着順>を優先に順位を決定します。

はいちゅう春の サイクルフェスタ

2024 3.10 SUN

注意事項

●会場での注意事項

- 1) 原則、大会開催日以外はコースを使用できません。無断で使用すると罰せられる場合がありますのでご注意ください。
- 2) 大会開催中、参加者自身の自転車及び貴重品等は、各自の責任において管理してください。盗難等が発生した場合、主催者はその責任を一切負いません。
- 3) コース外では交通ルール・マナーに従い、周囲の迷惑にならないようにすること。
- 4) レース・試走中のコース横断は、設定される横断箇所のみとスタッフに確認の上、接触に十分注意し行うこと。
- 5) 場内で発生したごみは必ず持ち帰ってください。
- 6) 申し込み時に主催者が提示した誓約書に同意したものとします。
- 7) 開催日の一週間ほど前に、大会サイトに「プログラム」「エントリーリスト」を掲載致します。エントリー状況、スケジュール、競技内容などご確認ください。
- 8) 試走は参加者以外禁止となっております。ゼッケンなしでの試走は可能ですが必ずヘルメットを着用してください。
- 9) 飲酒による出走を禁止します。
- 10) 開催地側の判断により、レースを中止することがあります。また、原則として雨天決行ですが、台風や地震などの天災、または天変地異により中止・変更する場合があります。雨天・降雪などで低体温症の危険があると判断し、中止する場合もあります。これらの理由により大会開催が不可能になり中止となった場合は、参加費の返却はできません。あらかじめご了承くださいませようお願い致します。

●車輛規定・装備

- 1) 参加者が使用できる自転車は、ロードレーサーに準じたものとし、人力のみで駆動するフリー式で前後ブレーキは完全なものとし、種目によりクロスバイク、マウンテンバイクで出場することを認めます。
- 2) 以下のハンドル、ホイール、スタンドは使用できません
DHバー、ブルホーンバー、デルタバー、クリップオンバー、スピナッチバー、エンドバー、アタッチメント方式で取り付ける補助バー、ディスクホイール・パトンホイール・スピナジー、一本足スタンド。
また、アンダーを除く競技ではランプ・ダイヤモンド、バックミラー、カゴ、スタンド、泥除け、荷台、錠など競技に不要で危険を及ぼす可能性のある部品は取外すこと。
- 3) 試走中を含めコースを走行する際は、硬質外殻ヘルメット(JCF公認推奨)の着用を義務付けます。ヘルメットのアゴひもはしっかりと締めた状態で着用してください。TTヘルメットの使用は認められません。また安全のため手袋・ソックス・サングラスも必要に応じて着用してください。
- 4) 走行中の携帯電話・無線機・トランシーバーの使用、携帯プレーヤー等で音楽を聴きながらの走行は禁止です。また、ビデオ・カメラなどを走行中に操作すること、これらを体やヘルメットに装着することを禁止します。
- 5) 競技者は、ボトル、スペアタイヤ、修理用具等を携帯できますが、ガラス容器その他危険物を携帯してはいけません。なお、携帯したものをコース上およびその周辺に破棄する事を禁止します。
- 6) ジュニアギヤ比規制については(公財)日本自転車競技連盟の定めたギヤ比を使うことをお勧めします。但し種目によっては厳密に適用する競技もございますので種目ごとの規定を必ずご確認ください。

●会場での注意

- ・大会開催中、参加者自身の自転車及び貴重品等は、各自の責任において管理してください。盗難等が発生した場合、主催者はその責任を一切負いません。
- ・試走は参加者以外禁止となっております。ゼッケンなしでの試走は可能ですが必ずヘルメットを着用してください。
- ・コース外では交通ルール・マナーに従い、周囲の迷惑にならないようにすること。
- ・レース・試走中のコース横断は、設定される横断箇所のみとスタッフに確認の上、接触に十分注意し行うこと。
- ・会場内で発生したごみは必ず持ち帰ってください。

●その他注意事項

- 1) 参加者の個人情報、大会の募集やご案内など、大会開催目的にのみ使用致します。公式カメラマンが撮影した選手や観戦者の写真を、参加者募集活動のために主催者及びその関係団体が使用することを承諾したこととします。
- 2) 2営利目的での撮影、盗撮はもちもん・アスリートの写真・動画を使用した性的目的のSNS投稿やWEB掲載を禁止します。
- 3) SNS等で本人の名誉を傷つける書き込みを禁止します。

●ゼッケンの取り付け位置

ゼッケンは、同封の安全ピンで ジャージ上着の背中左側の腰位置に取り付けていただきます。このとき、右図のように 脇腹のラインにゼッケンの下部に沿うような位置に取り付けてください。※ゼッケンのナンバーが、左側面と背面から見えるような位置。



※左図を参考に、安全ピンで各2ヶ所ずつ通ししっかりと固定すること。

<取り付ける際のご注意>

※ゼッケンは折り曲げてはいけません。

※テープ・両面テープのみの取り付けは禁止します。

必ず安全ピンでしっかりと取り付けてください。剥がれた場合は競技を続行することができません。



パワータグの取り扱い

フロントホーク固定式計測タグ

参加者全員に計測タグセット(固定式計測タグ、タイラップ2本/写真①)をお渡ししています。使用する自転車に装着してください。

固定式計測タグに貼られているご自分のお名前を確認してから、フロントホークの図②の位置に固定してください。

正しく装着されていないか、装着せずに出走された場合は計測できませんのでご注意ください。


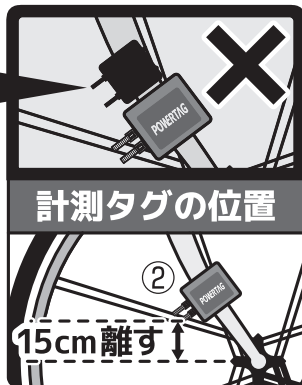
パワータグセット

- パワータグ1コ
- 結束用具(タイラップ)2本




※ご注意※

サイクルコンピュータのセンサーは、【計測タグを装着しているホークの反対側】のホークに取り付けて下さい。サイクルコンピュータのセンサーと計測タグの位置が近いと、どちらも動作しなくなる場合があります。



取り付け方



1) パワータグ裏面にあるゲタ状台座の穴に写真のようにタイラップを通します。



2) フロントホークに装着し、タイラップの細い先端を穴に通して強く引きます。



3) しっかり固定するまでタイラップを引き、タグがずれたり動いたりしないか確認します。



4) 固定したら余分なタイラップを切り取ってください。



5) 取り付け完了です。

取り外し方

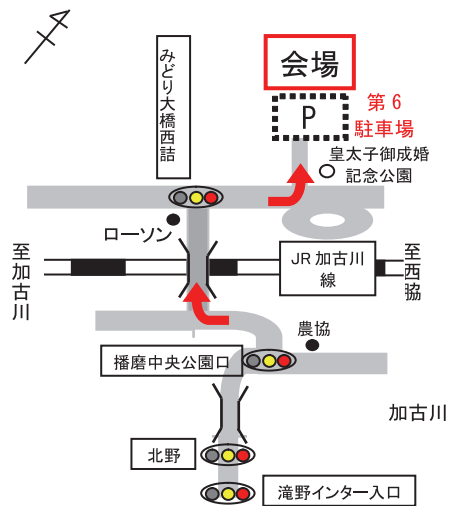


タイラップはニッパなどで切って外してください。

(フロントホークを傷つけないよう注意してください)

レース終了後、自動計測器「パワータグ」は計測タグ回収所へ全て返却していただきます。

紛失された場合は製作実費として5000円いただきますのでご了承ください。



会場：〒679-0212 兵庫県加東市下滝野1275-8
播磨中央公園自然散策ゾーン内 イベント会場
アクセス方法（自動車）

兵庫県加東市下滝野1274
→ 中国自動車道滝野社ICから西へ約3km

大阪方面：
近畿自動車道 吹田JCT → 中国自動車道
→ 滝野社IC

名古屋方面：
名神自動車道 吹田JCT → 中国自動車道
→ 滝野社IC

広島方面：
中国自動車道 → 滝野社IC

●救護、保険について

スポーツ傷害保険

参加者全員を対象に傷害保険（通院日数×2,400円、入院日数×3,500円、死亡後遺症障害300万円）に加入しています。この補償内容で不十分な方は、各自で別途加入してください。保険が必要な方は下記内容をご確認の上、保険代理店までメールをお送りください。

怪我をされた日時、お名前（ふりがな）、生年月日、郵便番号・住所、日中連絡のできる携帯電話番号等、お怪我をされた体の部位・症状、参加大会・参加種目・ゼッケンNo.

低体温症・靴ズレ・腰痛等突発性のないものは保険金支払いの対象外です。

平常の業務に従事することまたは平常の生活に支障がない程度に傷害が治った時、以降の通院に対しては、通院保険金は支払われません。お送り頂いたメールへの返信は致しません。メール送信後三週間しても保険金請求書類が郵送されない場合は、お手数ですがご連絡ください。